

# 第29回市民スポ・レク「子どもと母親混合・フットサル大会」

平成30年 6月 吉日

参加チーム各位 様

前略、

貴クラブにおきましては、ますますご活躍の事と存じます。

日頃はお世話様でございます。

さて、夏の楽しいフットサル大会[第29回市民スポ・レク「子どもと母親混合・フットサル大会」]の要項・時程表等を作成いたしましたのでご案内させていただきます。

今年も各学年をグループ分けし、そのグループ内のみで優勝を争う方式になっています。

レフェリーのご協力につきましては、クラブでの参加チーム数により、割り当てを配分させていただいておりますので、クラブによっては、複数試合のご担当をお願いしているクラブもあります。また、クラブ内で見ると、割り当てレフェリー時に同じクラブのゲームが行われている場合もありますが、何卒、クラブ内での打ち合わせにより、ご遂行いただけますようお願い申し上げます。

※もし審判の担当が無理な場合は、受付け時に申し出てください。本部にて対応いたします。

当日、第一体育館室の開場は、8時20分頃を予定しています。

各クラブさまのご活躍心よりお祈り申し上げます。

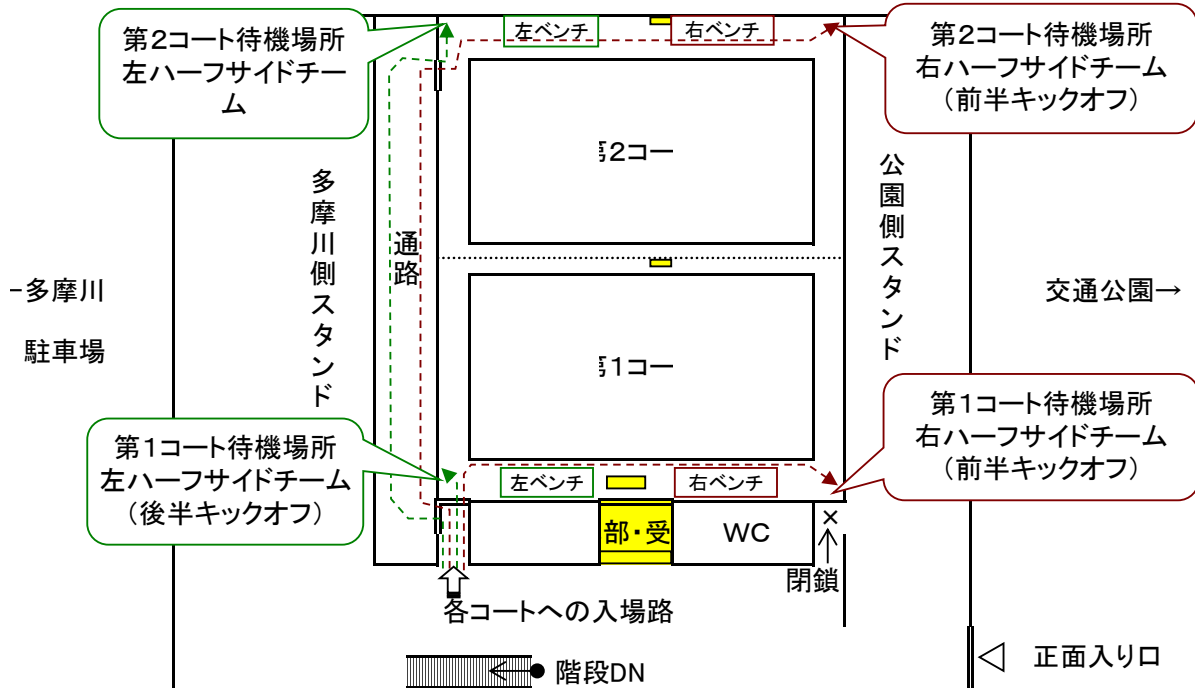
敬具

幹事団体 府中南フットボールクラブ  
スポ・レク実行委員 飯田昌也

## 進行円滑化の為のお願い

### 1. コートについて

- 下記の様に、時程表のチーム名記載の左側(本部から見て左ハーフサイド)と右側(本部から見て右ハーフサイド)でコート及びベンチサイドを予め決めさせていただきます。
- 前半(母親)、後半(子供)のコートの入れ替えは行いません。



### 2. キックオフについて

- 試合前半のキックオフは、時程表対戦欄の右側(右ハーフサイド陣)のチームになります。(上記参照)
- 前半(母親) 第1/2コートとも右ハーフサイドチームで始めます。
- 後半(子供) 第1/2コートとも左ハーフサイドチームで始めます。

### 3. ユニホームについて

- 対戦チーム同士、同色のカラーになった場合は、時程表対戦欄の左側(左ハーフコート陣)のチームにピブスを着用していただきます。
- 予めの本部確認は行いません。試合前にレフェリーの判断により決定いたしますので、試合時には必ず大人用ピブスと子供用ピブスを人数分お持ち下さい。

### 4. 試合待機について

- 当該試合30分前には必ず責任者の方は会場内にて下さい。
- 次の試合の両チームは前の試合のハーフタイムに自陣コートサイドで待機するようにして下さい。  
※コートへの通路は公園スタンド側通路は閉鎖しますので、駐車場側通路より入場して下さい。  
※試合開始時間にピッチに入っていないチームは不戦敗になる場合があります。

### 5. 試合時間について (この件に関しては、時程の都合上、深くご理解願います。)

- 本部タイムキーパーの時間にて、ゲームは進行します。  
※ロスタイムは基本的にはありませんので、ご了解下さい。  
※遅延行為のないフェアプレーをお願いします。  
※怪我の手当等で、ゲーム中断が著しく生じた場合のみ、レフェリーの判断に任せる場合がありますが、**3分を限度**に終了します。

### 6. 責任者

- 試合において必ず責任者1人をベンチにおいて下さい。複数チームの兼任は出来るだけ避けて下さい。

### 7. 審判

- 時程表のチーム割り当てをしっかりと把握して、前の試合のハーフタイムには、コートサイドに待機して下さい。  
※時程都合上、どうしても2名一組の割り当ての都合がつかない場合は、早めに本部に報告して下さい。基本的には2名の割り当てを遵守して下さい。
- 得点集計などは、第一コート:本部 第二コート:オフィシャルにて行います。

(競技規則)

1. 競技規則はフットサル競技規則に準ずる、但し5ファールは適用しない。

※キーパーによるスロー及びキックに関して！

・子ども／母親とも、自コートからキーパーが出したボールはハーフウェイラインを直接超えてはならない。

超えた場合はハーフウェイライン上の任意の位置から相手方の間接フリーキックとする。

※自コートより直接ハーフウェイラインを超えたボールは得点とはならない(ドロップキックも駄目です)。

・キーパーへのバックパスの反則は取りませんが、時間稼ぎ等の戦略には行わないように注意をお願いします。 ※キーパーへのパスを手で取ったらハンドの反則とします！

2. 試合時間は10分ハーフとしハーフタイムは4分とする(10-4-10)。

※試合時間は本部タイムキーパーの時計にて進行します。

注)別ページ 円滑化のお願いの「試合時間について」の欄もご一読下さい。

3. 試合方法はトーナメント戦とし、4. により各グループの順位を決定し、全参加チームに賞状を授与致します。

4.本戦が引き分けの場合は、5人制のPK戦を行います。

トーナメント戦にて引き分けの場合は、試合直後に同コートにて、子供とお母さんが交互に蹴るPK戦を行い順位を決定します！

※、子供がキッカーの場合は子供がGK、お母さんがキッカーの場合はお母さんがGK！

5. メガネはスポーツゴーグル以外は不可とします。(相手の方を怪我させる可能性があります)

6. イヤリング・ピアス・ネックレスなどの装飾品は、危険ですので着用しないで下さい。

7. 伸びた爪は危険です、短くお切り下さい。

(注意事項)

1. 必ず体育館靴を使用して下さい。(靴底が黒いシューズは禁止です！！)

2. 総合体育館を出入りする場合は、コート入口の履き替え場所で必ずシューズを履きかえてください。

(フットサルシューズのまま外でアップはしないでください)

3. コート内に限り飲み物は水のみといたします。

4. 体育館内、試合前のボールを使用したアップに関して。

・当日第1試合のチームは、コート作成が終了後コート内でボールを使用したアップ可能です。

・試合間の入れ替わり時間とハーフタイムもコート内でボールを使用したアップ可能です。

・会場内各フロア・観覧席でのボールの練習は禁止させていただきます。

・総合体育館と交通公園の間の広場も、アップ禁止です。

5. 会場内でのゴミはチームで持ち帰るようお願いします。

6. 怪我をした場合は、当日速やかに大会本部へ連絡してください。

連絡が後日になり遅くなった場合は、スポーツ保険への申請が出来ない場合があります。

当日の連絡が出来なかった場合は、下記アドレスへ必要事項をメールしてください。

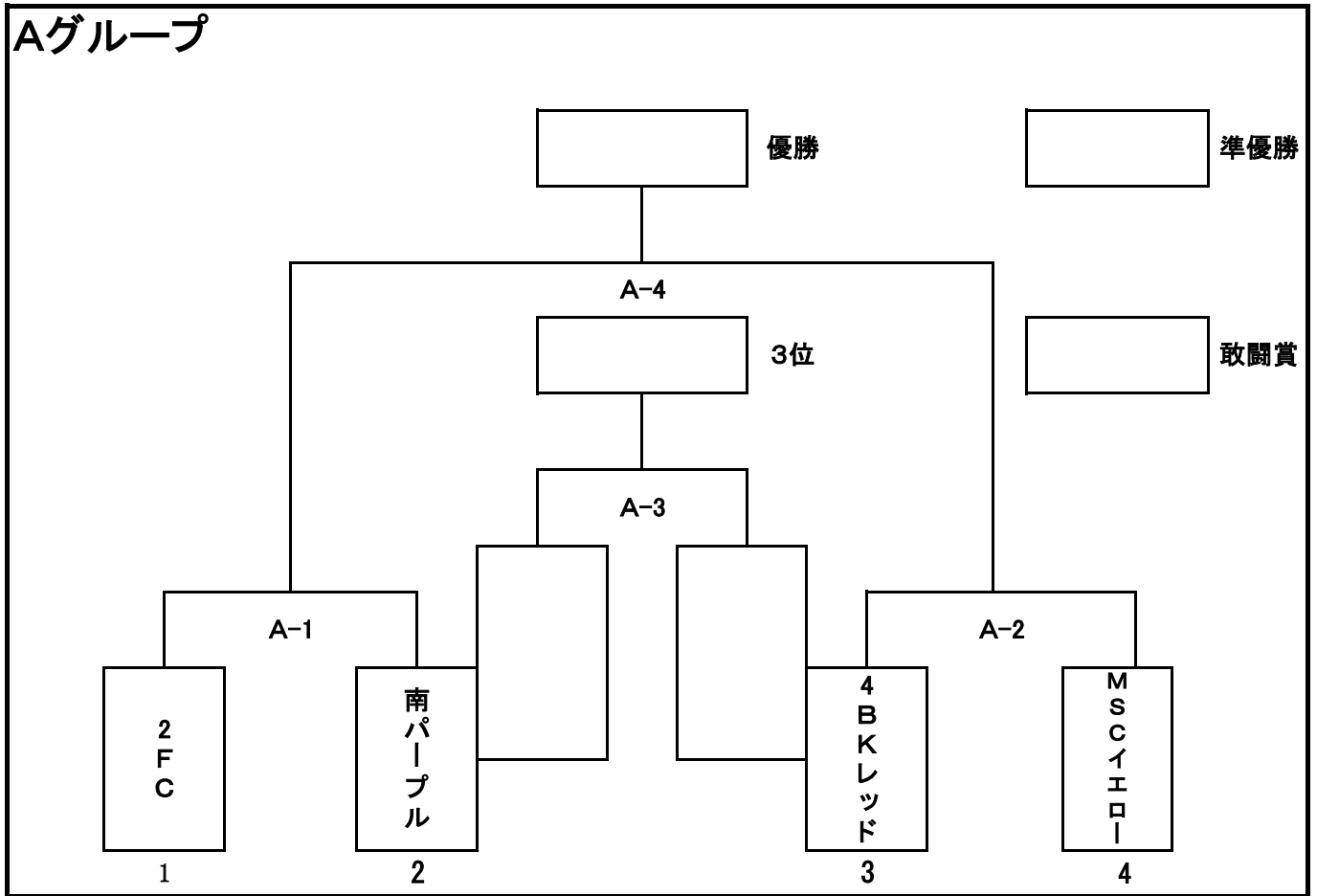
fmfc.iida@gmail.com (①チーム名 ②お名前 ③症状)

府中南FC 飯田

市民スポレク「子どもと母親混合フットサル大会」 □

1年生の部

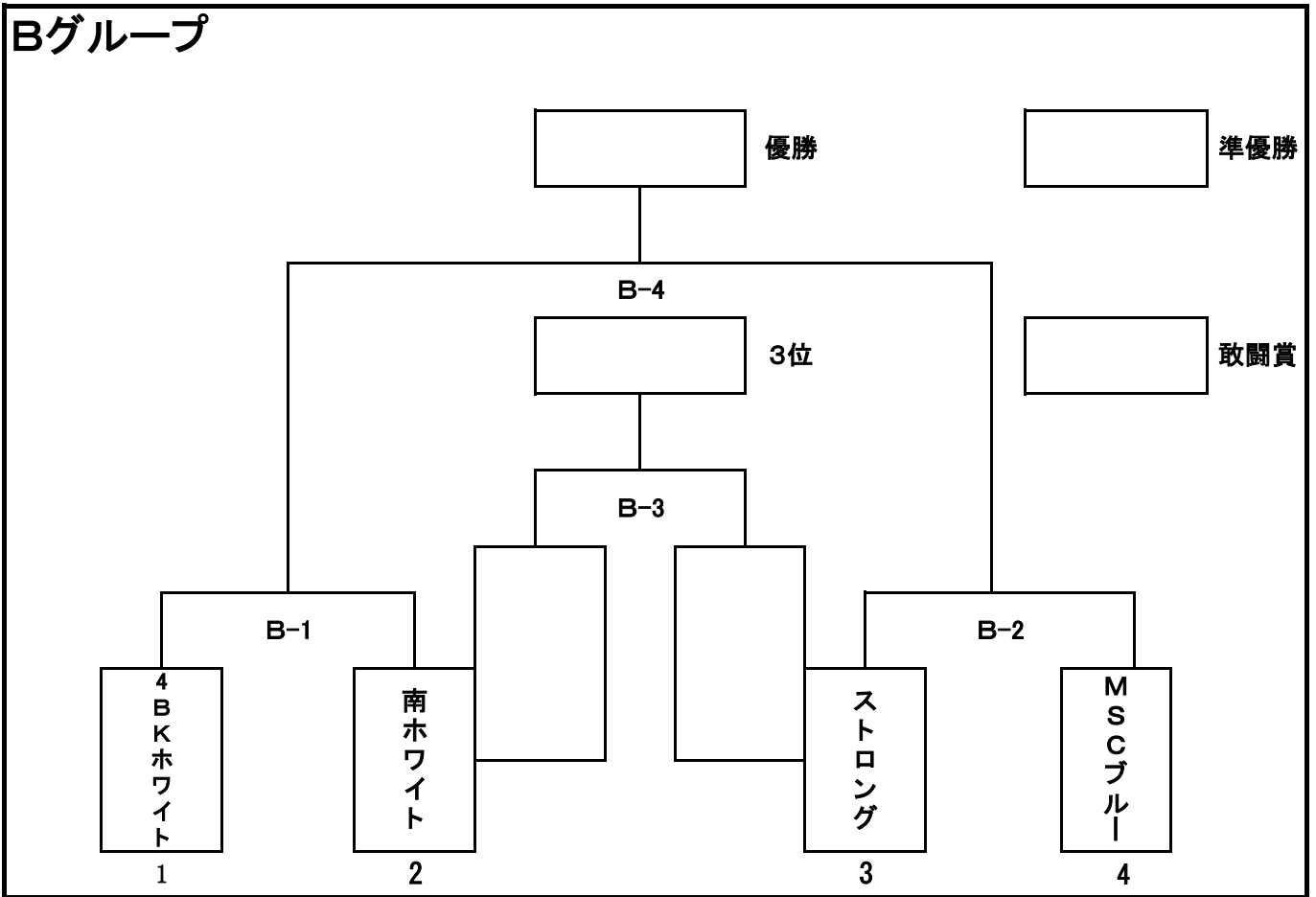
Aグループ



# 市民スポレク「子どもと母親混合フットサル大会」 □

1年生の部

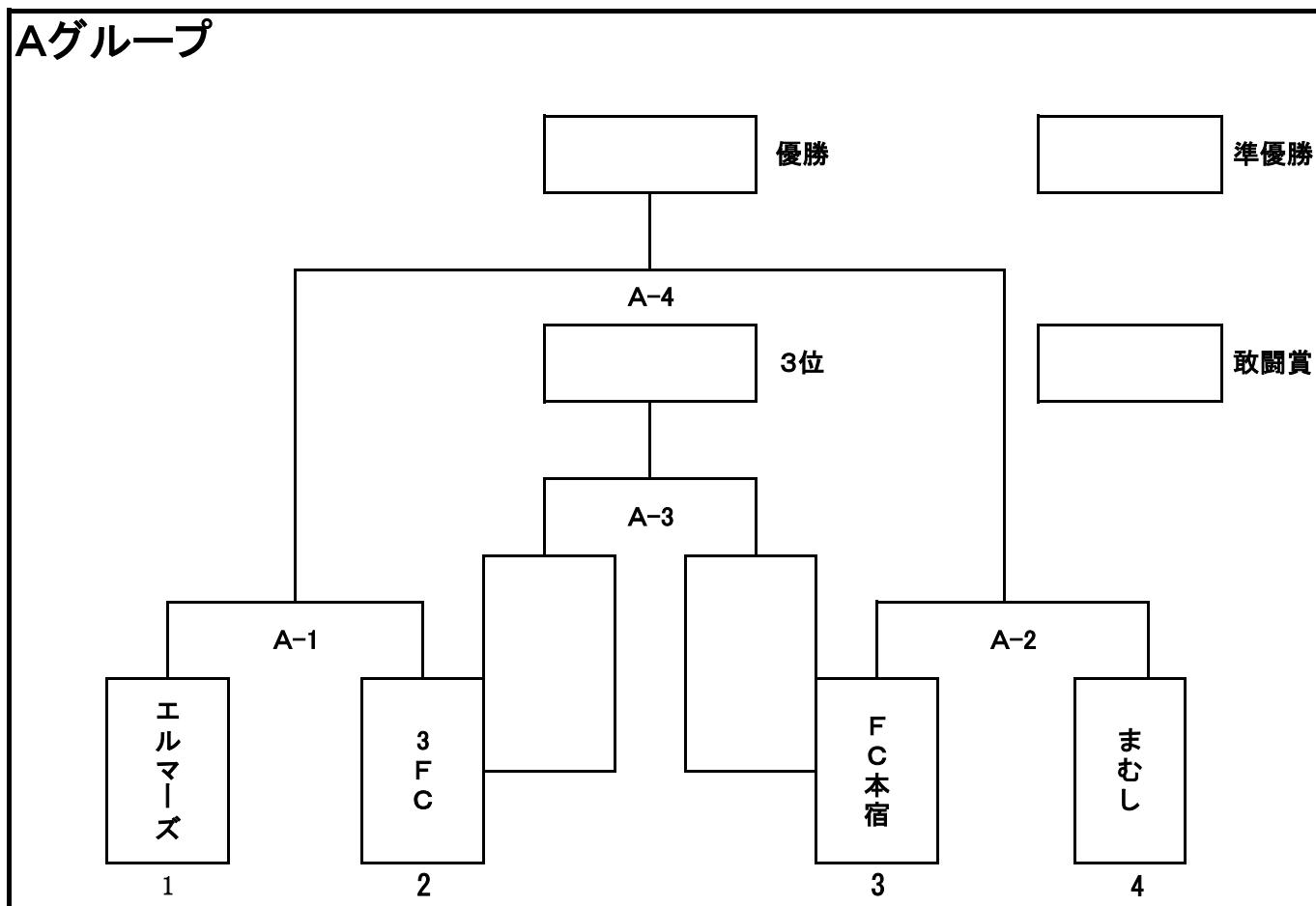
Bグループ



市民スポレク「子どもと母親混合フットサル大会」 □

2年生の部

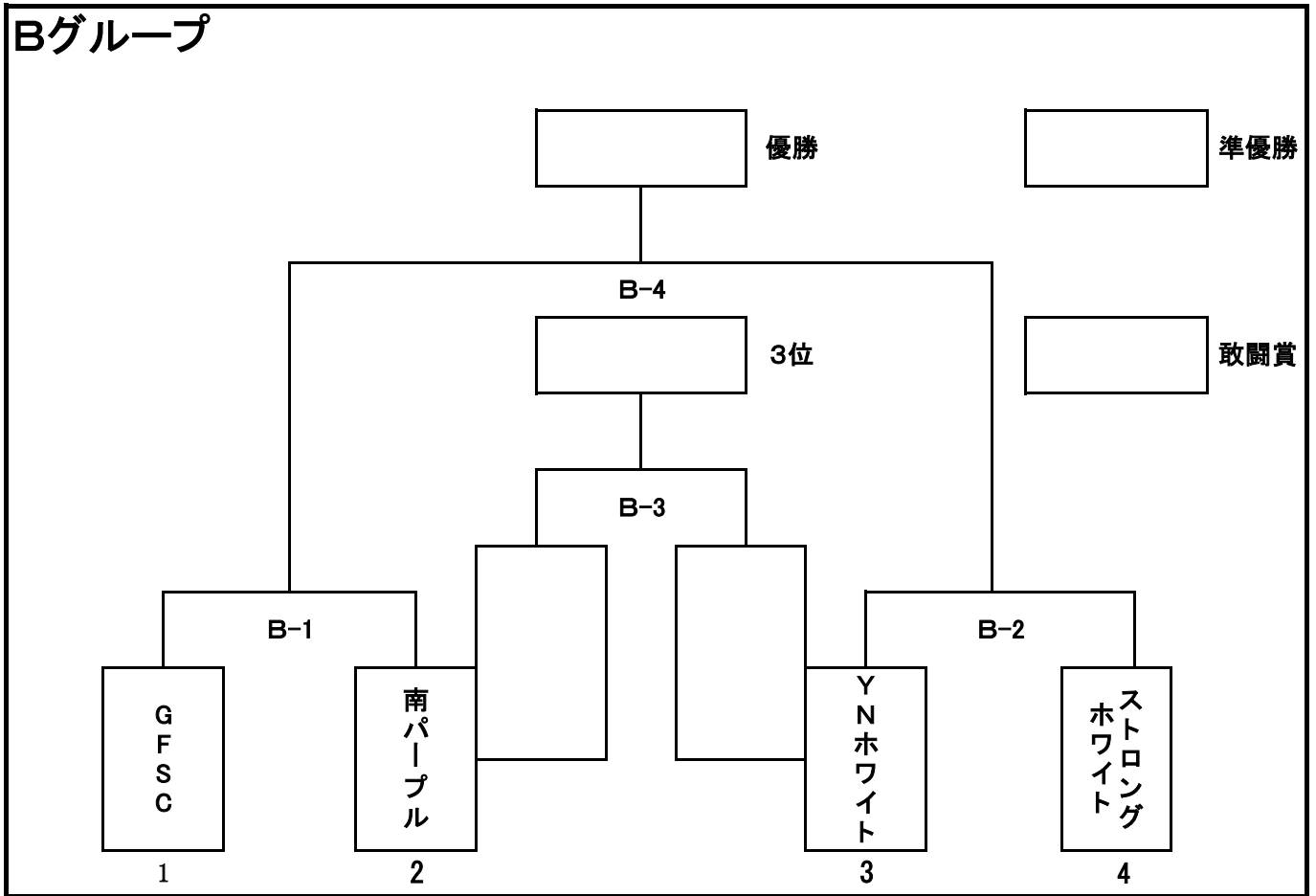
Aグループ



市民スポレク「子どもと母親混合フットサル大会」 □

2年生の部

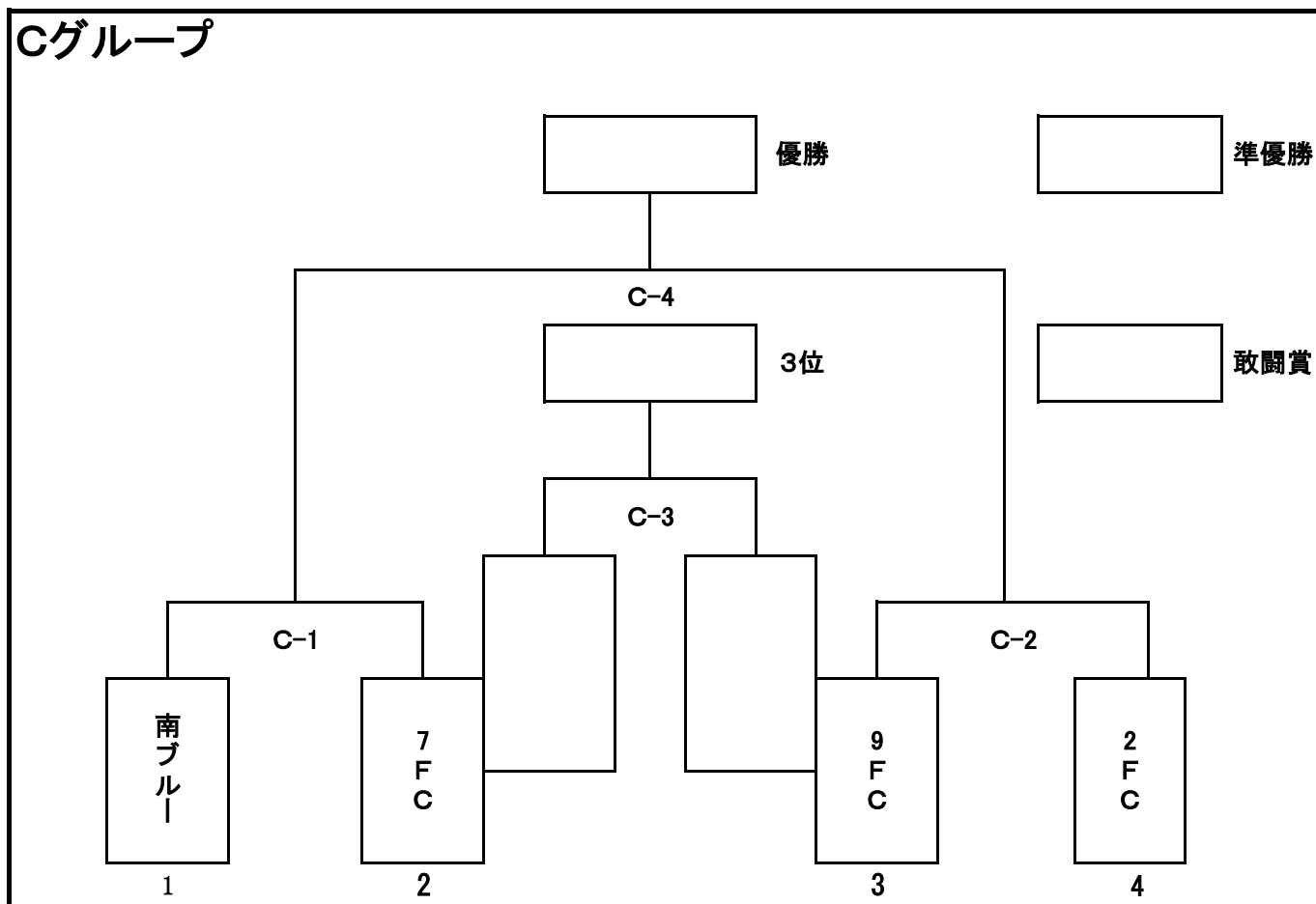
Bグループ



市民スポレク「子どもと母親混合フットサル大会」 □

2年生の部

Cグループ





市民スポレク「子どもと母親混合フットサル大会」 □

2年生の部

Dグループ

